

# REGLES D'ENCADREMENT TARIFAIRE

## CAS DU CONCESSIONNAIRE CÔTE D'IVOIRE TELECOM

# PRINCIPE DE L'ENCADREMENT TARIFAIRE

- Les tarifs pour l'exercice de Côte d'Ivoire Télécom se terminant le 30 septembre 1997, seraient en tous points identiques en termes nominaux aux tarifs de l'exercice actuel, étant entendu que ces tarifs sont facturés au client pour ce qui concerne la consommation et l'abonnement, TVA (12,1%) compris.
- De septembre 1997 à septembre 1998 les tarifs resteraient constant en termes nominaux aux tarifs de l'exercice actuel, mais l'opérateur pourrait les rééquilibrer.
- A partir de 1998, le panier de tarifs ( et l'équilibre de chacune des catégories de tarifs à l'intérieur du panier) doivent converger sur le long terme vers les tarifs (et l'équilibre de ces tarifs) européen et supérieur aux paniers des pays voisins.

REGLES D'ENCADREMENT  
TARIFAIRE DU REGIME TARIFAIRE  
DE LA CONVENTION  
DE CONCESSION DE  
CÔTE D'IVOIRE TELECOM  
DE 1997 A 2001

# POUR L'EXERCICE SOCIAL SE TERMINANT LE 30 SEPTEMBRE 1997

- LES TARIFS SERONT EN TOUS POINTS IDENTIQUES EN TERMES NOMINAUX AUX TARIFS DE L'EXERCICE EN COURS
- CES TARIFS INCLURONT LA TVA DE 11.11 % POUR LES CONSOMMATIONS ET L'ABONNEMENT

# TARIFS DE CI-TELCOM AU 30/09/90

Classe de tarifs (T.T.C @ 11,1 %	Francs CFA
Raccordement	46 667
Abonnement (par période de deux mois)	7 444
Appels locaux	64
Appels interurbains	
61-120 km (/30 secondes)	64
121-270 km (/18 secondes)	64
> 270 km (/15 secondes)	64
Appels internationaux	

Il est indiqué que la valeur de la taxe téléphonique de base est de 58 Francs CFA (HT)

# POUR LA PERIODE D'OCTOBRE 1997 A SEPTEMBRE 1998

- LE PANIER DES TARIFS RESTERA IDENTIQUE DANS SA GLOBALITE AU PANIER ACTUEL EN TERME NOMINAUX
  - REEQUILIBRAGE INDIVIDUEL DES TARIFS
  - PAS DE CHANGEMENT AU TOTAL EN TERMES NOMINAUX
- LIMITE DE 10% PAR AN POUR LE CHANGEMENT A LA HAUSSE DE CHAQUE TARIF A L'INTERIEUR DU PANIER

# PERIODE DU 30 SEPTEMBRE 1998 AU 30 SEPTEMBRE 2001

## ■ FORMULE DE PLAFOND DE PRIX APPLIQUEE:

$$- P_{n+1} = P_n \times (1 - 7\%) \times (1 + inf)$$

- $P_{n+1}$     plafond de prix applicable du 1<sup>er</sup> octobre d'une année au 30 septembre de l'année suivante (1999 à 2001)
- $P_n$         plafond de prix applicable pour l'année précédent  $P_{n+1}$
- $inf$         taux d'évolution de l'indice « Africain Ouvrier » publié la Direction Nationale de la Statistique

# APRES LA PERIODE DE TRANSITION

REVISION DES TARIFS CHAQUE ANNEE  
LE 30 SEPTEMBRE POUR APPLICATION  
A L'EXERCICE SUIVANT SELON UNE  
FORMULE QUI INTEGRE LES POINTS  
SUIVANTS



# RETOUR SUR LE CAPITAL EMPLOYE DE CI-TELCOM

- **TAUX CAPITAL EMPLOYE** : RAPPORT DU  
RESULTAT D'EXPLOITATION PAR LE CAPITAL EMPLOYE

CE TAUX DOIT S'ETABLIR A UN NIVEAU A NEGOCIER

# BENCHMARKING INTERNATIONAL STRUCTUREL

UN NIVEAU GENERAL ET UNE  
STRUCTURE DU PANIER COMPARABLE  
A CELLE EXISTANT A CETTE EPOQUE,  
EN ALLEMAGNE, FRANCE, GRANDE  
BRETAGNE ET ITALIE

# BENCHMARKING DES PAYS VOISINS TARIFAIRE

- LES TARIFS DE TELECOMMUNICATIONS  
DES PAYS VOISINS
- BURKINA FASO, GHANA, GUINEE, MALI  
ET SENEGAL

# LES RESULTATS DE L'EVOLUTION TARIFAIRE

- TARIFS DES COMMUNICATIONS LOCALES
- TARIFS DES COMMUNICATIONS INTERNATIONNALES
- CROISSANCE DES TARIFS 1996-2006

# EN CONCLUSION

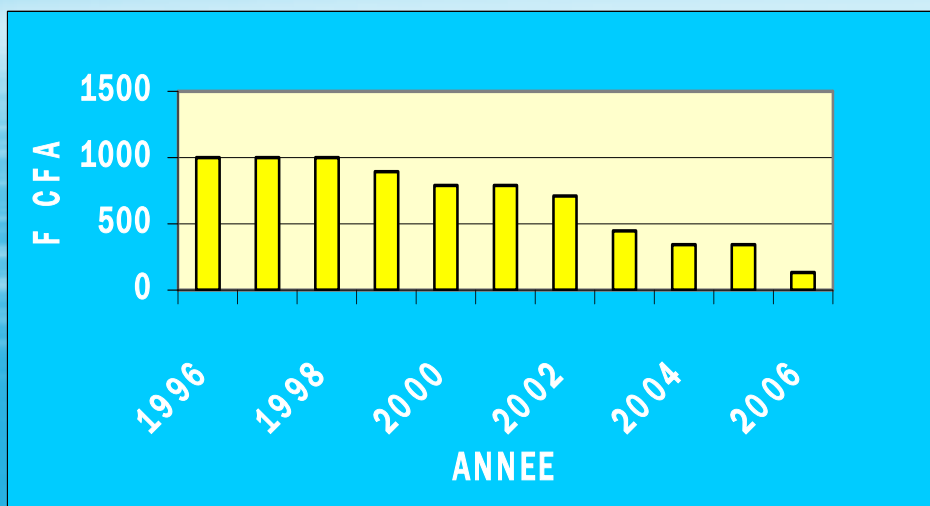
- **Le régime tarifaire proposé s'articule autour :**
  - **une période de transit** durant laquelle le panier de tarifs s'ajuste à la baisse de manière progressive sans à coups brutaux pour les tarifs locaux
  - **Une période ultérieure** où, tout en prenant en compte un objectif de retour sur le capital employé de CI-Télécom, s'ajuste progressivement à long terme sur les tarifs européens.

## EVOLUTION DES TARIFS DES COMMUNICATIONS LOCALES CIT

1996	58 F / 6 min
1999	58 F / 5 min
2000	58 F / 4 min
2002	65 F / 3 min
2003	65 F / 2 min
2003	45 F / 1 min
2004	50 F / 1 min
2006	50.8 F / 1 min

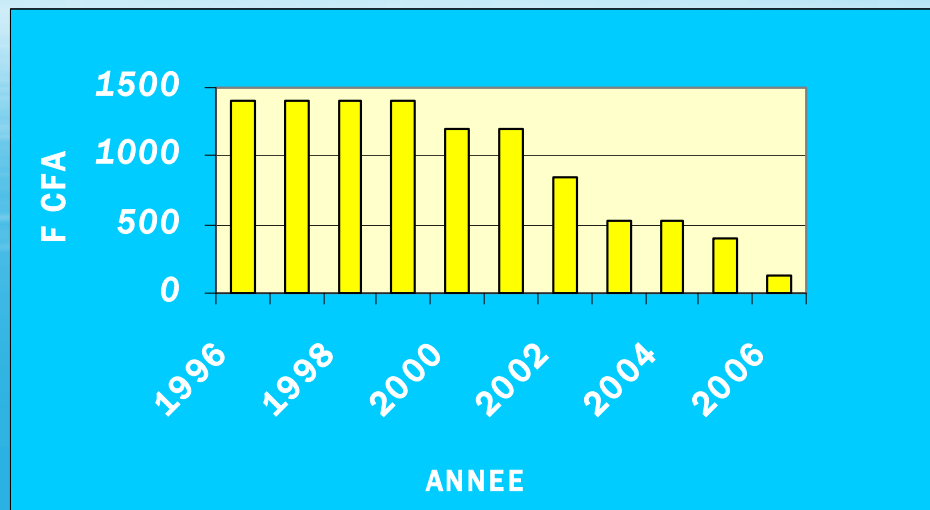
**TARIFS CÔTE D'IVOIRE TELECOM /  
DESTINATION FRANCE**

**Graphique n° 5**



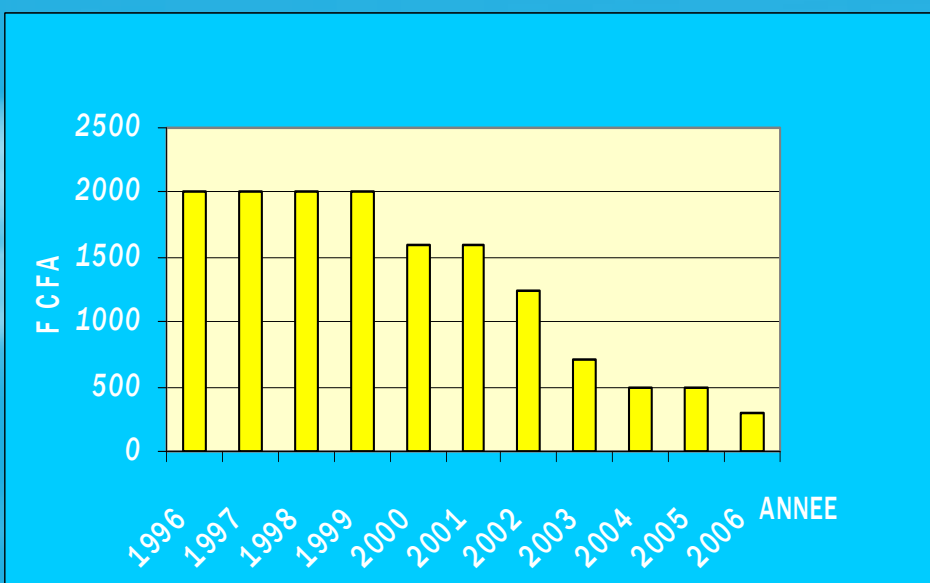
**TARIFS CÔTE D'IVOIRE TELECOM /  
DESTINATION USA**

**Graphique n° 6**



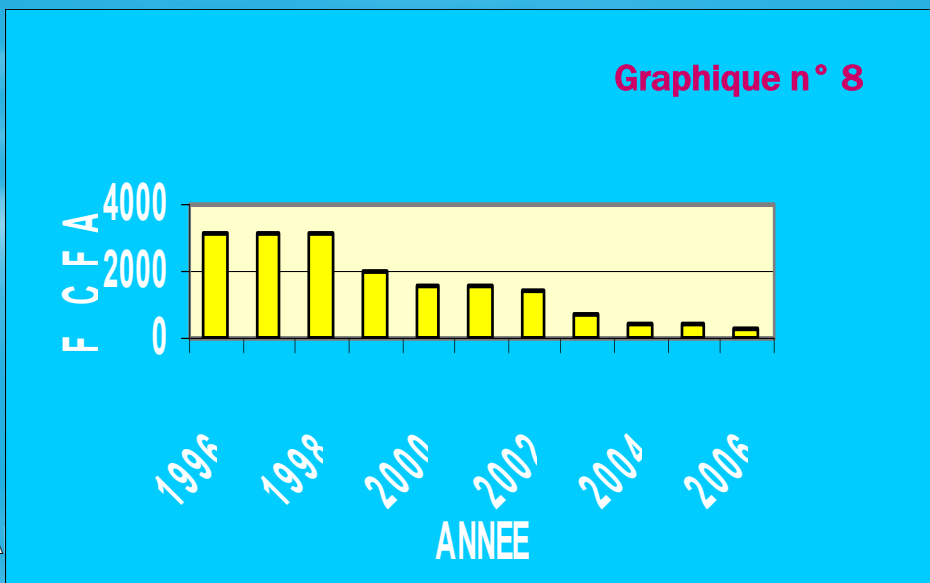
**TARIFS COTE D'IVOIRE / DESTINATION  
LIBAN**

**Graphique n° 7**



**TARIFS COTE D'IVOIRE TELECOM /  
DESTINATION ARABIE SAOUDITE**

**Graphique n° 8**



## CROISSANCE TARIFAIRE CÔTE D'IVOIRE TELECOM 1996/2006

	1996 (HT en FCFA)	2006 (HT en FCFA)	Croissance (%)
Raccordement + poste téléphonique (accès)	42.000	16.950	-60%
Abonnement mensuel grand public	3.480	6.000	+70%
Abonnement mensuel entreprise	3.480	10.000	+180%
National	58 F/6 min	50.8 F / min	+ 80%
Accès Internet	58 F/6 min	44.9 F / 2 min	
Vers réseaux mobiles et autres fixes	- 232 F / min (local) - 348 F / min (interurbain)	84.7 F / min	
International			
Zone 1 : (France, USA, Canada)	≥ 1000 F / min	127.1 F / min	- 85%
Zone 2 : (UE, CEDEAO)	≥ 1200 F /min	211.8 F / min	/
Zone 3 : (autres destinations)	[535 ; 1200]	289 F / min	/



**MERCI**